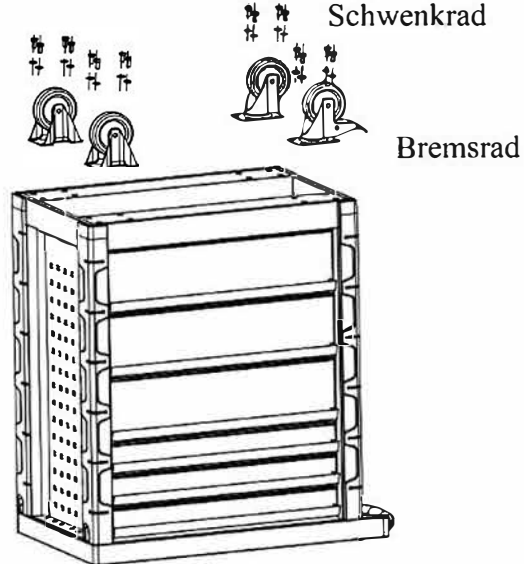
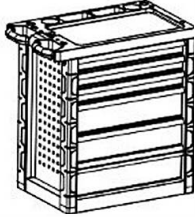





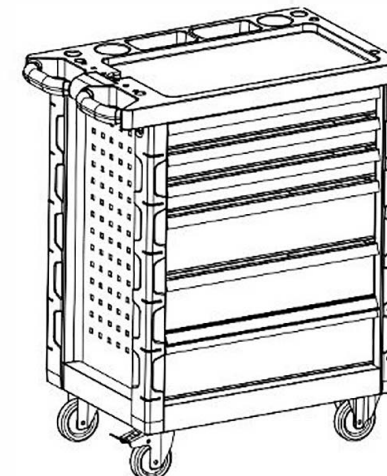


Vollräder



	Bezeichnung		Menge
1	Werkzeugkasten		1
2	M8-Dichtung		16
3	M8*16 Schraube		16
4	5-Zoll-Bremsrad		1
5	5-Zoll-Vollrad		2
6	5-Zoll-Schwenkrad		1



Schritt 1: Drehen Sie den Werkzeugkasten mit dem Boden nach oben. Verwenden Sie für die Montage des Rades die M8\*16-Schraube und M8-Dichtung. Schrauben Sie die 2 Vollräder an einer Seite fest und schrauben Sie ein Schwenkrad und ein Bremsrad auf der anderen Seite des Schanks fest.

Schritt 2: Drehen Sie den Werkzeugkasten um.